






Informations techniques

CRETA

| | |
|---|---|
| Spécifications générales | |
| Dimensions (± 1 cm) | 400 x 230 x 138 |
| Places (assises / allongées) | 4 (2 / 1 / 1) |
| Couleur acrylique |  44-Blanc  59-Sterling  46-Bleu marbre |
| Couleur habillage |  Gris côtier  Urban Grey |
| Sans habillage | En option |
| Caractéristiques | |
| Double isolation thermique ECOSpa | En option |
| Système audio Bluetooth 4.1 | En option |
| Lumiplus LED chromothérapie | Oui |
| Jets inox | Oui |
| Barre en acier inoxydable | Oui |
| Prestations | |
| Jets en acier inoxydable | 54 + 4 Jets Turbo |
| Cascades | - |
| Repose-tête | 3 |
| Touch Panel | 1 |
| Système de désinfection | Rayonnement ultraviolet |
| Chromothérapie | 5 Leds + Acc. éclairés |
| Blue Connect | En option |
| Kit Rameur | En option |
| Structure et bâche | |
| Structure métallique très résistante | Oui |
| Base ABS isolante | Oui |
| Bâche isotherme | - |
| Équipement | |
| Pompe de filtration | 250 W |
| Pompe de massage | 3 x 2,2 kW / 3 CV |
| Chauffage électrique | 3 kW |
| Puissance électrique et capacité | |
| Puissance nécessaire Faible intensité (W) | 7.000 W |
| Puissance nécessaire (A) à 230 V | 30,5 A |
| Tension 230 V | Oui |
| Capacité en eau | 6.000 l |
| Poids du spa (Vide / Plein) | 1.150 Kg / 7.150 Kg |

Creta Inground

REF. 67587

ASTRALPOOL 


GAMME INGROUND

www.astralpool.com

15 ans Garantie de la structure du spa

10 ans Spa acrylique garantie de surface

2 ans Garantie de composants du spa



Informations techniques

CRETA INGROUND


Spécifications générales

| | |
|------------------------------|------------------------|
| Dimensions (± 1 cm) | 400 x 230 x 138 |
| Places (Assises / Allongées) | 4 (2 / 1 / 1 debout) |
| Capacité en eau | 6.000 l |
| Poids du spa vide | 1.150 kg |
| Poids du spa plein | 7.150 kg |


Couleur de la finition de la coque



44-Blanc



59-Sterling



46-Bleu marbre

Caractéristiques

| | |
|---------------------------|-----------|
| Nombre de jets | 54 |
| Injecteurs d'air | - |
| Cascade | - |
| Repose-tête | 3 |
| Touch Panel | 1 |
| Chromothérapie spots LED | 5 LED |
| Jets inox | Oui |
| Barre en acier inoxydable | 3 |
| Kit Rameur | En option |
| Blue Connect | En option |

Structure et bâche

| | |
|----------------------|-----|
| Structure métallique | Oui |
| Base ABS isolante | No |
| Bâche isotherme | Oui |

Kit compact

| | |
|---|-------------------|
| Code | 64972CE000 |
| Filtre | Ø 500 |
| Pompe de filtration | 0,6 Kw |
| Pompe de massage (P1) | 3 x 2,2 Kw / 3 CV |
| Pompe soufflante | - |
| Chauffage électrique | 3 Kw |
| Ozonneur | Oui |
| Puissance nécessaire Faible intensité (W) | 7.200 W |
| Puissance nécessaire (A) | 31,3 A |
| Tension | 230 V o 400 V III |

FLUIDRA