

# Dual

GAMA SWIMSPA






**ASTRALPOOL** 

[www.astralpool.com](http://www.astralpool.com)



## Información Técnica

### DUAL

Especificaciones Generales	
Dimensiones (± 1cm)	575 x 230 x 138
Posiciones (Sentados / Tumbados)	1 vertical + 3 (2 / 1)
Color Acrílico	 44-Blanco  59-Sterling  46-Azul Mármol
Color mueble	 Coastal Grey  Urban Grey
Sin Mueble	Opcional
Características	
Doble aislamiento térmico ECOSpa	Opcional
Sistema de audio Bluetooth 4.1	Opcional
Lumiplus LED cromoterapia	Sí
Jets inox	Sí
Barra en Inoxidable	Sí
Prestaciones	
Jets en Inoxidable	15+5 Turbo Jets / 33 Jets
Cascadas	-
Reposacabezas	3
Panel de control Digital	3
Sistema de desinfección	Ultravioleta
Cromoterapia	5 Leds + Acc. iluminados
Estructura y Cubierta	
Estructura metálica de alta resistencia	Sí
Base ABS aislante	-
Cubierta isotérmica	Sí
Equipamiento	
Bomba de filtración	250 W + 250 W
Bomba de masaje	3 x 2,2 kW / 3 CV + 2,2 kW / 3 CV
Calefacción eléctrica	3 kW
Potencia eléctrica y Capacidad	
Potencia requerida Low Amp (W)	9.500 W
Potencia requerida (A) a 230 V	41,3 A
Tension 230 V	Sí
Capacidad de agua	6.780 l
Peso del Spa (Vacío / Lleno)	1.379 kg / 8.159 kg

**FLUIDRA**

# Dual

SWIMSPA RANGE






**ASTRALPOOL** 

[www.astralpool.com](http://www.astralpool.com)



## Technical Information

### DUAL

<b>General Specifications</b>	
Dimensions (± 1 cm)	575 x 230 x 138
Positions (Seats / Loungers)	1 vertical + 3 (2 / 1)
Acrylic Colour	<div style="display: flex; justify-content: space-around; align-items: center;"> <div style="text-align: center;">  44-White                 </div> <div style="text-align: center;">  59-Sterling                 </div> <div style="text-align: center;">  46-Blue Marble                 </div> </div>
Cabinet Colour	<div style="display: flex; justify-content: space-around; align-items: center;"> <div style="text-align: center;">  Coastal Grey                 </div> <div style="text-align: center;">  Urban Grey                 </div> </div>
Without Cabinet	Optional
<b>Characteristics</b>	
ECOSpa double thermal insulation	Optional
Bluetooth 4.1 audio system	Optional
Lumiplus chromatherapy LED	Yes
Stainless steel jets	Yes
Stainless steel bar	Yes
<b>Features</b>	
Stainless steel jets	15+5 Turbo Jets / 33 Jets
Waterfalls	-
Headrests	3
Digital control panel	3
Disinfection system	Ultraviolet
Chromatherapy	5 Leds + Illuminated Acc.
<b>Frame and Cover</b>	
Heavy duty metal frame	Yes
Insulating ABS base	-
Isothermal cover	Yes
<b>Equipment</b>	
Filtration pump	250 W + 250 W
Massage pump	3 x 2,2 kW / 3 HP + 2,2 kW / 3 HP
Electric heating	3 kW
<b>Electrical power and Capacity</b>	
Low amp power required (W)	9.500 W
Power required (A) at 230 V	41,3 A
Voltage 230 V	Yes
Water capacity	6.780 l
Weight of hot tub (Empty/Full)	1.379 kg / 8.159 kg

**FLUIDRA**

# Dual

GAMME SWIMSPA






**ASTRALPOOL** 

[www.astralpool.com](http://www.astralpool.com)



## Informations techniques

### DUAL

<b>Spécifications générales</b>	
Dimensions (± 1 cm)	575 x 230 x 138
Places (assises / allongées)	1 vertical + 3 (2 / 1)
Couleur acrylique	 44-Blanc  59-Sterling  46-Bleu marbre
Couleur habillage	 Gris côtier  Urban Grey
Sans habillage	En option
<b>Caractéristiques</b>	
Double isolation thermique ECOSpa	En option
Système audio Bluetooth 4.1	En option
Lumiplus LED chromothérapie	Oui
Jets inox	Oui
Barre en acier inoxydable	Oui
<b>Prestations</b>	
Jets en acier inoxydable	15+5 Jets Turbo / 33 Jets
Cascades	-
Repose-tête	3
Panneau de commande numérique	3
Système de désinfection	Rayonnement ultraviolet
Chromothérapie	5 Leds + Acc. éclairés
<b>Structure et bâche</b>	
Structure métallique très résistante	Oui
Base ABS isolante	-
Bâche isotherme	Oui
<b>Équipement</b>	
Pompe de filtration	250 W + 250 W
Pompe de massage	3 x 2,2 kW / 3 CV + 2,2 kW / 3 CV
Chauffage électrique	3 kW
<b>Puissance électrique et capacité</b>	
Puissance nécessaire Faible intensité (W)	9.500 W
Puissance nécessaire (A) à 230 V	41,3 A
Tension 230 V	Oui
Capacité en eau	6.780 l
Poids du spa (Vide / Plein)	1.379 kg / 8.159 kg

**FLUIDRA**