

Pacific 70

GAMA ADVANCED











ASTRALPOOL 

www.astralpool.com

Información Técnica



PACIFIC 70

Especificaciones Generales	
Dimensiones (± 1cm)	216 x 216 x 90
Posiciones (Sentados / Tumbados)	6 (5 / 1)
Color Acrílico	 44-Blanco  59-Sterling  72-Perla Cameo  64-Pearl Shadow  46-Azul Marmol  27-Winter Solstice
Color mueble	 Graphite  Thunder  Creek  Butterfly
Sin Mueble	Opcional
Características	
Doble aislamiento térmico ECOSpa	Opcional
Nordic Insulation System	Opcional
Sistema de audio Bluetooth 4.1	Opcional
Lumiplus LED cromoterapia	Sí
Jets inox	Sí
Barra en Inoxidable	Sí
WIFI Touch Panel	Opcional
Prestaciones	
Jets en Inoxidable	50
Inyectores de Aire	10
Cascadas	2
Reposacabezas	3
Panel de control Digital	1
Sistema de desinfección	U.V.
Aromaterapia	Sí
Cromoterapia	5 Leds + Acc. iluminados
Estructura y Cubierta	
Estructura metálica de alta resistencia	Sí
Base ABS aislante	Sí
Cubierta isotérmica	Sí
Equipamiento	
Bomba de filtración	250 W
Bomba de masaje	2 x 1,8 kW / 2,5 CV
Bomba de masaje de aire	400 W
Calefacción eléctrica	3 kW
Potencia eléctrica y Capacidad	
Potencia requerida Low Amp (W)	4.400 W
Potencia requerida (A) a 230 V	19,1 A
Tension 230 V	Sí
Capacidad de agua	1.138 l
Peso del Spa (Vacío / Lleno)	327 kg / 1.465 kg

FLUIDRA

Pacific 70

ADVANCED RANGE











ASTRALPOOL 

www.astralpool.com



Technical Information

PACIFIC 70

General Specifications	
Dimensions (± 1 cm)	216 x 216 x 90
Positions (Seats / Loungers)	6 (5 / 1)
Acrylic Colour	 44-White  59-Sterling  72-Cameo Pearl  64-Pearl Shadow  46-Blue Marble  27-Winter Solstice
Cabinet Colour	 Graphite  Thunder  Creek  Butterfly
Without Cabinet	Optional
Characteristics	
ECOSpa double thermal insulation	Optional
Nordic Insulation System	Optional
Bluetooth 4.1 audio system	Optional
Lumiplus chromatherapy LED	Yes
Stainless steel jets	Yes
Stainless steel bar	Yes
WIFI Touch Panel	Optional
Features	
Stainless steel jets	50
Air nozzles	10
Waterfalls	2
Headrests	3
Digital control panel	1
Disinfection system	U.V.
Aroma therapy	Yes
Chromatherapy	5 Leds + Illuminated Acc.
Frame and Cover	
Heavy duty metal frame	Yes
Insulating ABS base	Yes
Isothermal cover	Yes
Equipment	
Filtration pump	250 W
Massage pump	2 x 1,8 kW / 2,5 HP
Air massage pump	400 W
Electric heating	3 kW
Electrical power and Capacity	
Low amp power required (W)	4.400 W
Power required (A) at 230 V	19,1 A
Voltage 230 V	Yes
Water capacity	1.138 l
Weight of hot tub (Empty/Full)	327 kg / 1.465 kg

FLUIDRA

Pacific 70

GAMME ADVANCED











ASTRALPOOL 

www.astralpool.com



Informations techniques

PACIFIC 70

Spécifications générales	
Dimensions (± 1 cm)	216 x 216 x 90
Places (assises / allongées)	6 (5 / 1)
Couleur acrylique	 44-Blanc  59-Sterling  72-Perle Camée  64-Ombre perle  46-Bleu marbre  27-Winter Solstice
Couleur habillage	 Graphite  Thunder  Creek  Butterfly
Sans habillage	En option
Caractéristiques	
Double isolation thermique ECOSpa	En option
Nordic Insulation System	En option
Système audio Bluetooth 4.1	En option
Lumiplus LED chromothérapie	Oui
Jets inox	Oui
Barre en acier inoxydable	Oui
Panneau tactile WIFI	En option
Prestations	
Jets en acier inoxydable	50
Injecteurs d'air	10
Cascades	2
Repose-tête	3
Panneau de commande numérique	1
Système de désinfection	U.V.
Aromathérapie	Oui
Chromothérapie	5 Leds + Acc. éclairés
Structure et bâche	
Structure métallique très résistante	Oui
Base ABS isolante	Oui
Bâche isotherme	Oui
Équipement	
Pompe de filtration	250 W
Pompe de massage	2 x 1,8 kW / 2,5 CV
Pompe de massage à bulles	400 W
Chauffage électrique	3 kW
Puissance électrique et capacité	
Puissance nécessaire Faible intensité (W)	4.400 W
Puissance nécessaire (A) à 230 V	19,1 A
Tension 230 V	Oui
Capacité en eau	1.138 l
Poids du spa (Vide / Plein)	327 kg / 1.465 kg

FLUIDRA